



Divani ed elementi modulari componibili.

La serie Sabi comprende anche una poltrona, una poltroncina e un lettino con schienale regolabile.

Struttura: acciaio inox AISI 316, molleggio su cinghie elastiche.

Base: legno di sassofrasso naturale o tinto wengé, puntali in materiale plastico.

Rivestimento struttura: fisso, in:

- corda Rope
- corda Rope mélange
- corde piatte in filato Rope di colori diversi, intrecciate a mano a formare una decorazione a quadri
- corda Moss
- corda Aquatech
- tessuto Thuia.

Immagini del prodotto con l'intreccio in corde piatte sono disponibili nella scheda delle poltrone Sabi.

Cuscino di seduta: removibile, in fibra di poliestere riciclata e biodegradabile, inserto in poliuretano indeformabile, fodera fissa in poliestere idrorepellente.

Rivestimento cuscino di seduta: sfoderabile e disponibile nei tessuti outdoor indicati qui sotto.

Per garantire maggior comfort, è necessario l'utilizzo di almeno un cuscino di schienale e di un cuscino di appoggio per ogni posto a sedere.

Cuscino di schienale: removibile, in fibra di poliestere riciclata e biodegradabile, inserto in poliuretano indeformabile, fodera fissa in poliestere idrorepellente.

Cuscino di appoggio: removibile, in fibra di poliestere riciclata e biodegradabile, fodera fissa in poliestere idrorepellente.

Rivestimento cuscini: sfoderabile e disponibile nei tessuti outdoor indicati qui sotto.

Note:

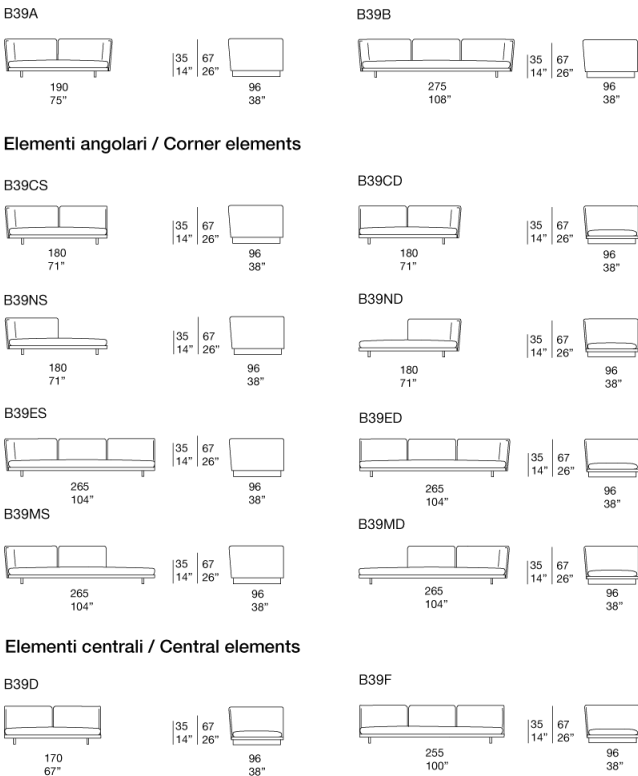
In alternativa al tradizionale abbinamento fra cuscini di schienale e di appoggio, è possibile utilizzare cuscini di schienale modulari realizzati con imbottitura in fibra di poliestere riciclata e biodegradabile con inserto in poliuretano indeformabile e fodera interna fissa in poliestere idrorepellente. Questi cuscini sono disponibili in due diverse densità, più rigidi o più morbidi: scegliendo la versione con imbottitura più morbida, sarà possibile selezionare il tessuto di rivestimento solamente fra: Rope T mélange, Whim, Moss, Roseto, Felce e Jabel.


Il legno di sassofrasso è trattato con una finitura idro-oleorepellente a base di acqua che limita l'assorbimento di liquidi e sostanze grasse. La variazione di colore e l'eventuale comparsa di fessure superficiali sono effetti tipici dell'evoluzione naturale del legno nel tempo.

Sistema di aggancio: acciaio inox AISI 316.


Il prodotto può essere usato anche in ambienti interni.

È consigliato l'uso di un Winter Set di protezione.





B39MS + B39ED



B39CS + B39NS



B39B + B39CD



n° 2 B39B + B39F