






Cuscini d'appoggio per esterno.

Imbottitura in fibra di poliestere, fodera interna fissa in poliestere idrorepellente.

Rivestimento esterno fisso in Maglia Rasata.

Le tonalità della maglia utilizzata per il rivestimento sono ottenute mischiando filati in poliolefine avanzati dalla tessitura dei tessuti per esterno di collezione.

È prevista la possibilità di indicare solamente la tonalità principale di colore desiderata.

| | | |
|---|---|---|
| CU02E | CU26E | CU19E |
|  |  |  |
| 50 20" | 60 24" | 70 28" |