



Wind è un tappeto per esterni e interni realizzato con la tecnica di hand tufting.

La texture è costituita da punti bouclé eseguiti con una treccia tonda tinta unita o bicolore, fissata al backing sintetico ad un'altezza di 2 centimetri.

Il backing si intravede fra i punti ed è nero o, su richiesta, bianco.


È prevista la scelta di un solo colore.

Il tappeto Wind è sconsigliato per aree soggette a umidità elevata e a forti e frequenti piogge.


TAWI01

cm 200 x 200
79" x 79"


TAWI02

cm 200 x 240
79" x 94"


TAWI03

cm 240 x 240
94" x 94"

TAWI04

cm 200 x 300
79" x 118"

TAWI05

cm 300 x 300
118" x 118"